

## РЕКОМЕНДАЦИИ

### по внесению денежных средств через многофункциональный банкомат с функцией приема наличных

ОАО «Нордеа Банк» (Банк) предлагает Вам воспользоваться услугой внесения денежных средств на карточный счет через банкоматы Банка с функцией приема наличных (cash-in).

Услуга предполагает использование банковских карт одной из международных платежных систем Visa International или MasterCard Worldwide, эмитированных Банком. Зачисление денежных средств осуществляется на карточный счет, к которому выпущена используемая карта; пополнение иных счетов не предусмотрено.

При пополнении карточного счета наличными денежными средствами в банкоматах Банка зачисление денежных средств на карточный счет держателя осуществляется в срок не позднее 2 (двух) рабочих дней, следующих за днем совершения операции:

- при осуществлении операции в пн.-пт. до 19:00 по московскому времени – на следующий рабочий день;
- при осуществлении операции в пн.-пт. после 19:00 по московскому времени, в выходные и праздничные дни – на второй рабочий день, следующий за днем совершения операции.

Пополнение карточного счета через банкоматы Банка осуществляется бесплатно вне зависимости от тарифного плана и категории Вашей банковской карты. Увеличение платежного лимита карты производится в режиме реального времени.

Для проведения операции Вам необходимо и достаточно иметь с собой банковскую карту и денежные средства в рублях. В случае если Ваш карточный счет открыт в иностранной валюте, вносимые средства конвертируются по курсу Банка на день зачисления средств. Пожалуйста, будьте внимательны при совершении операции и следуйте следующим рекомендациям по работе с банкоматом с функцией cash-in.

Для начала проведения операции вставьте Вашу банковскую карту в считывающее устройство банкомата. Карта вставляется лицевой стороной вверх, логотипом международной платежной системы к себе. Далее следуйте инструкциям на экране банкомата.



Вставьте Вашу карту

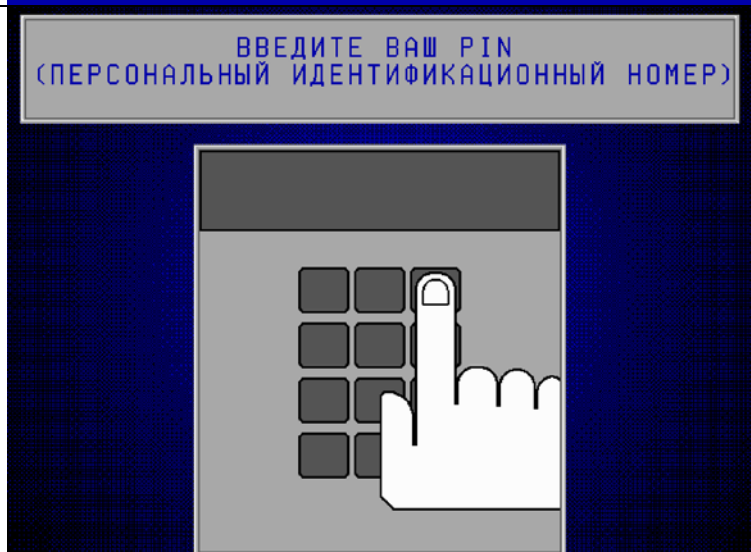
(495) 921-21-01  
www.nordea.ru

ОАО «Нордеа Банк», Генеральная лицензия Банка России № 3016

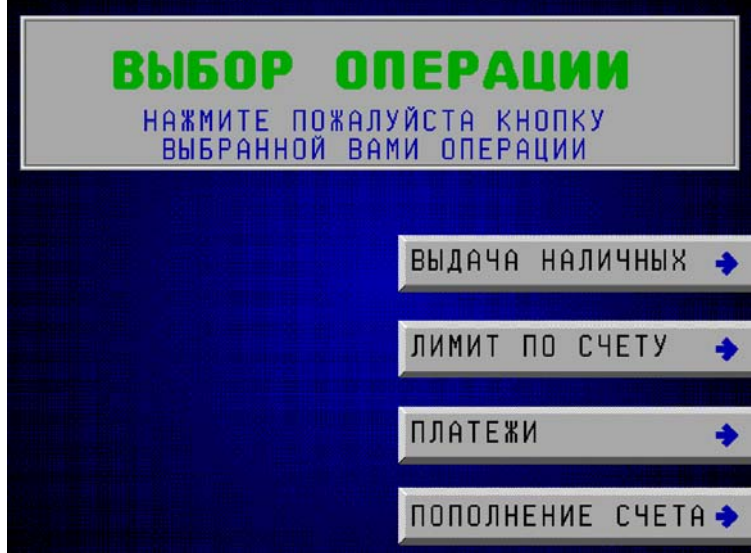
Выберите язык интерфейса банкомата путем нажатия соответствующей кнопки.



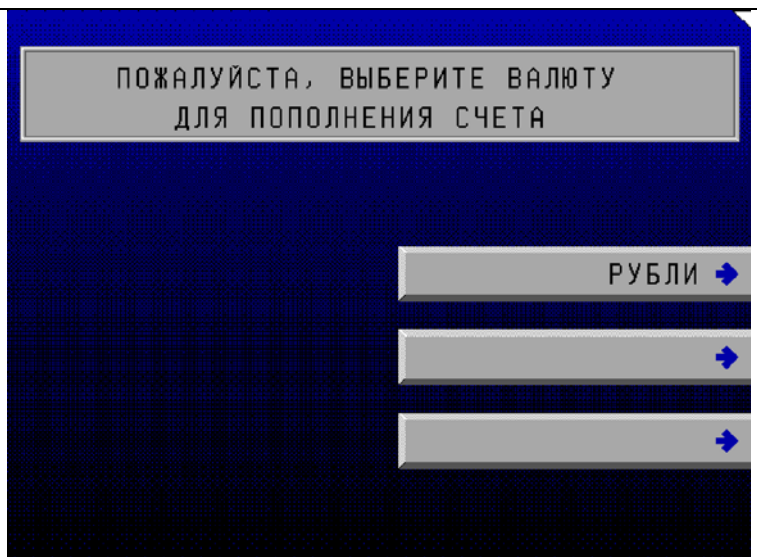
С помощью клавиатуры банкомата введите ПИН-код к используемой банковской карте.



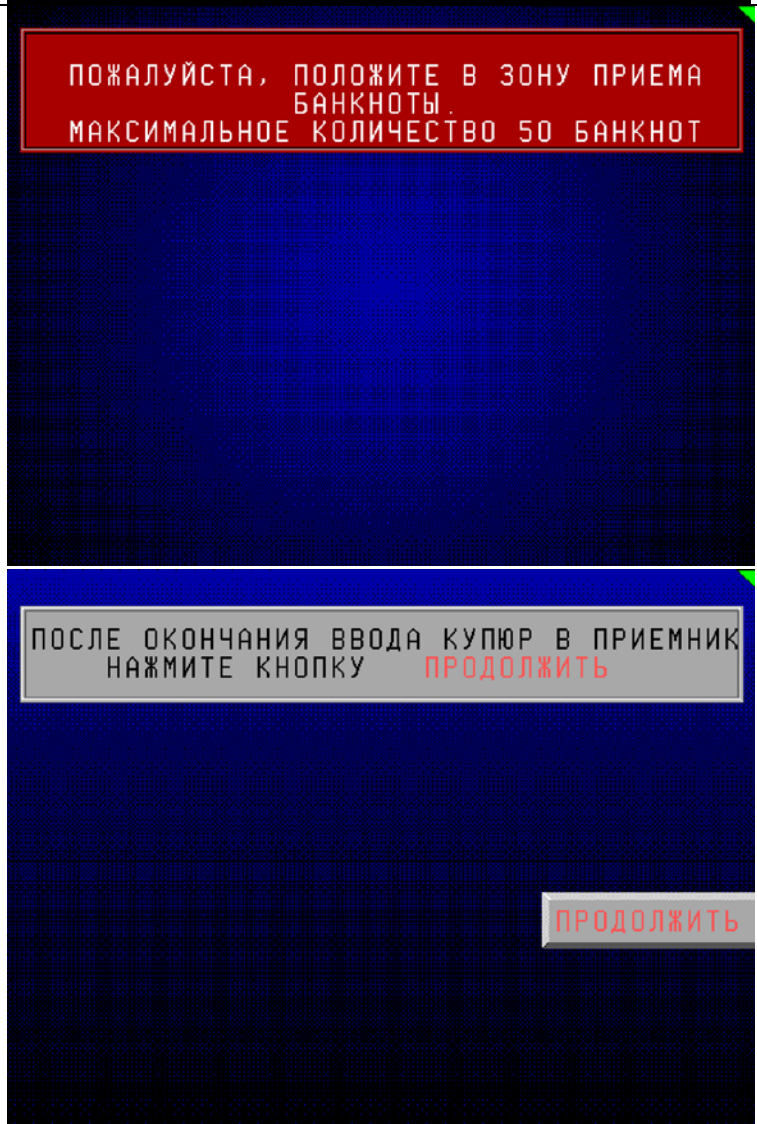
В меню «Выбор операции», появившемся на экране банкомата Банка, выберите пункт «Пополнение счета».



В меню банкомата «Выбор валюты» выберите пункт «Рубли».



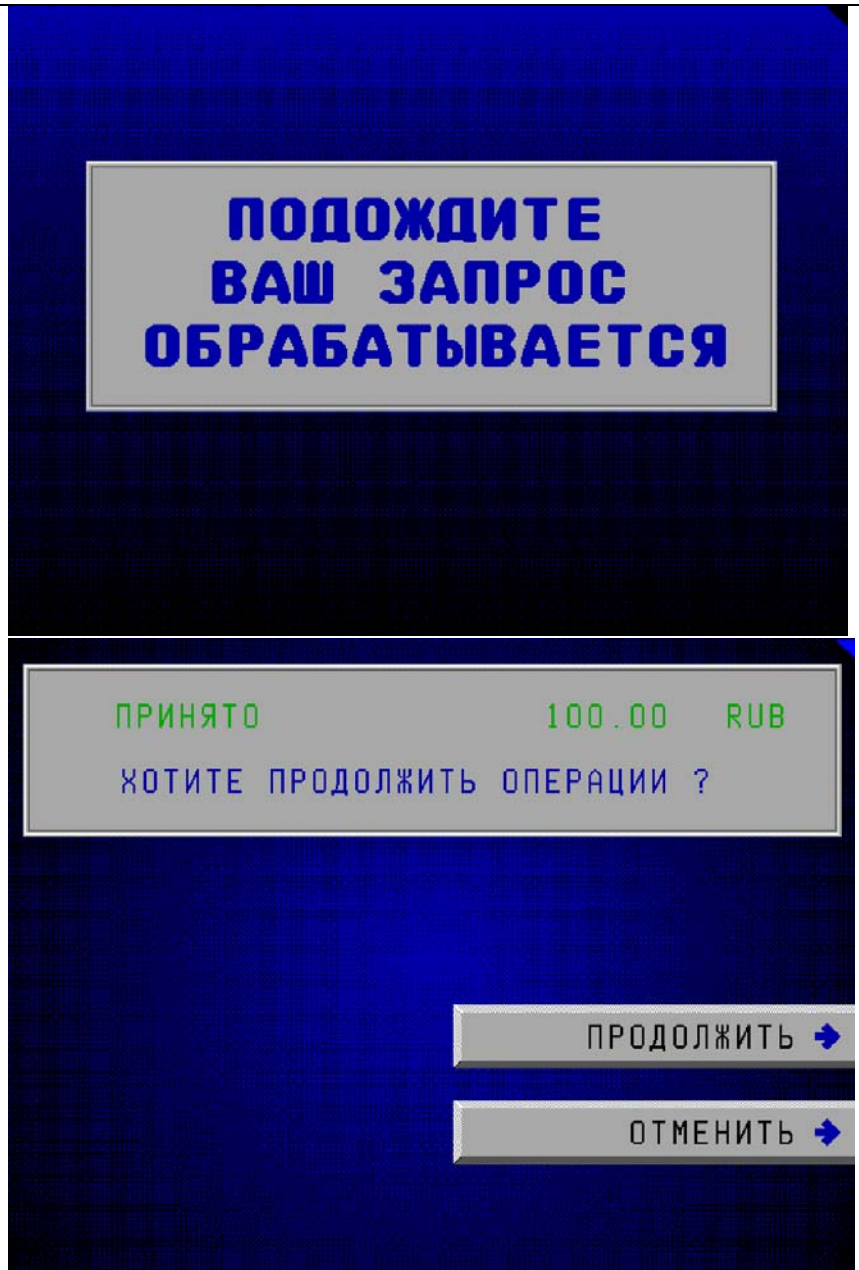
Вложите в открывшийся купюроприемник средства, вносимые на карточный счет (не более 50 купюр одновременно) и выберите пункт «Продолжить».



**ВНИМАНИЕ!** По завершении операции банкомат закрывает купюроприемник, производит проверку и пересчет принятых банкнот. Если настройки банкомата не позволяют ему принять какую-либо купюру (например, утратившую фрагмент или склеенную), данная банкнота возвращается держателю через купюроприемник.

Для завершения операции и пополнения карточного счета на сумму, указанную на мониторе банкомата, выберите пункт «Продолжить».

Для отказа от совершения операции выберите пункт «Отменить». В этом случае банкомат возвращает принятые банкноты через купюроприемник.



По завершении операции банкомат возвращает банковскую карту и распечатывает чек, подтверждающий совершение операции.

ОАО НОРДЕА БАНК  
ТЕЛ. 8 (800) 200-34-77

АДРЕС:  
MOSCOW, XXXXXXX, X  
ДАТА ВРЕМЯ БАНКОМАТ  
XX-XX-XX XX:XX:XX ATM0XXXX  
НОМЕР КАРТЫ: X..XXXX  
(Our Cirrus/Maestro)  
ПОПОЛНЕНИЕ СЧЕТА  
КОД АВТ СУММА ПОПОЛНЕНИЯ  
XXXXXXXX/XXXXXXXXXXXXXXXX XXX.XX  
СПАСИБО

В дополнение Банк рекомендует ознакомиться с Памяткой «О мерах безопасного использования банковских карт».

В случае возникновения сложностей при совершении операции в банкомате Банка с функцией cash-in и для получения дополнительной информации обращайтесь в Единую справочную службу Банка по телефонам (495) 921-21-01 и 8 (800) 200-34-77. Полный список и часы работы банкоматов представлены на официальном сайте Банка по адресу <http://www.nordea.ru>.