

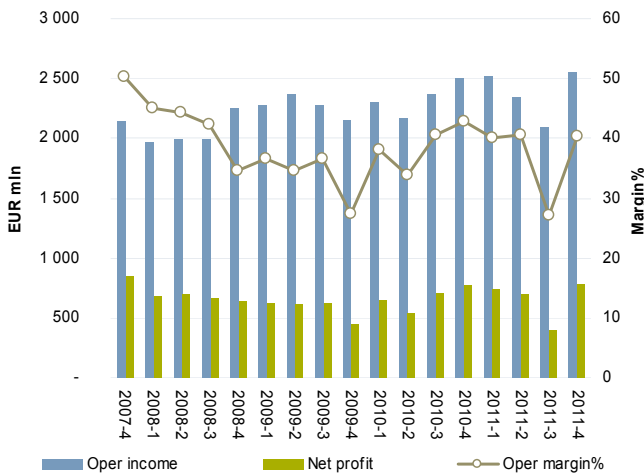
# Nordea Group

## Финансовый сектор

Q4 2011

- Финансовая отчетность Nordea Group

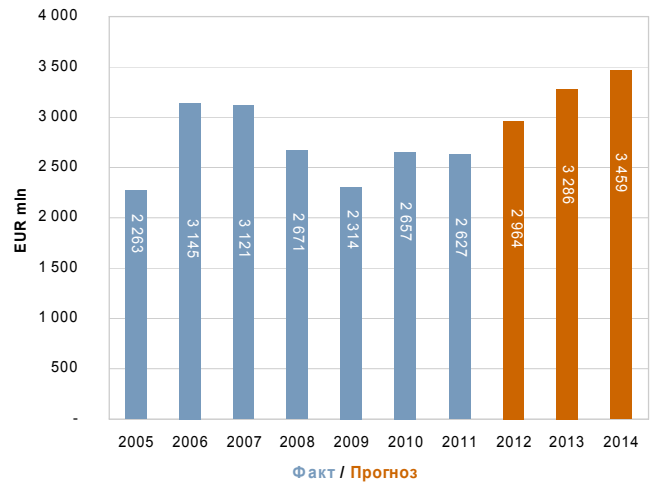
### Квартальные данные



Показатель	Отчетная дата	Год назад	Chg%
Операц.доход	EUR 2558 млн	EUR 2507 млн	+2.0%
Чистая прибыль	EUR 785 млн	EUR 769 млн	+2.0%

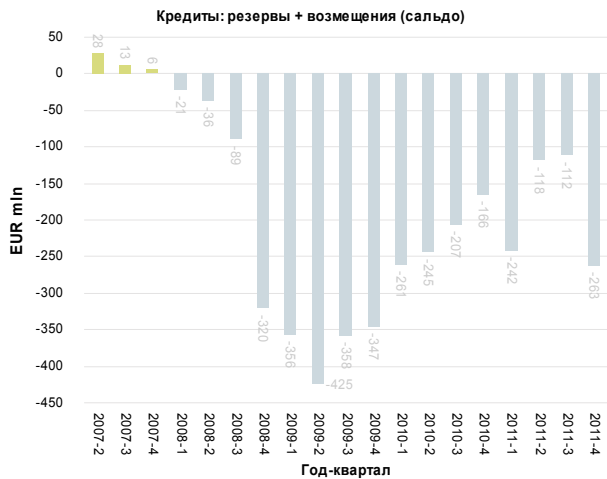
Source: Nordea, Reuters Knowledge, calculations Nordea Bank (Russia)

### Чистая годовая прибыль (факт и прогноз)



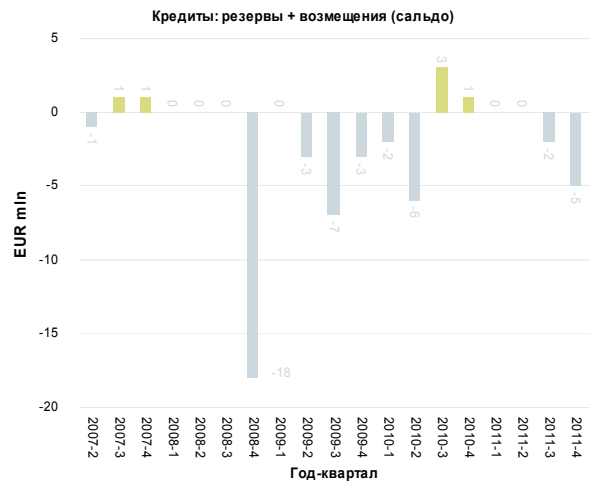
- Резервы по кредитам (квартальные данные)

### Nordea Group



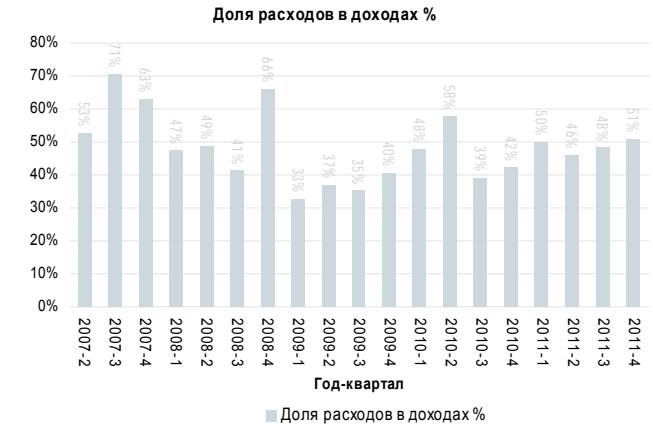
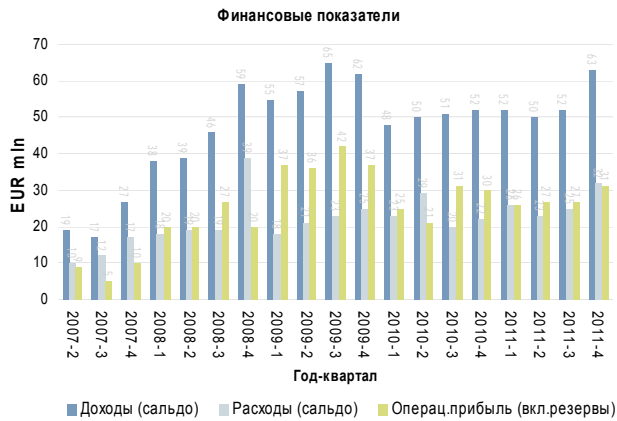
Source: Nordea, calculations Nordea Bank (Russia)

### Nordea (Russia)

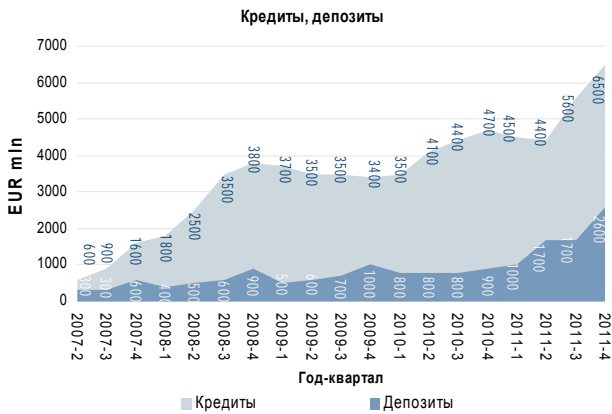


• Показатели бизнеса Nordea (Russia)

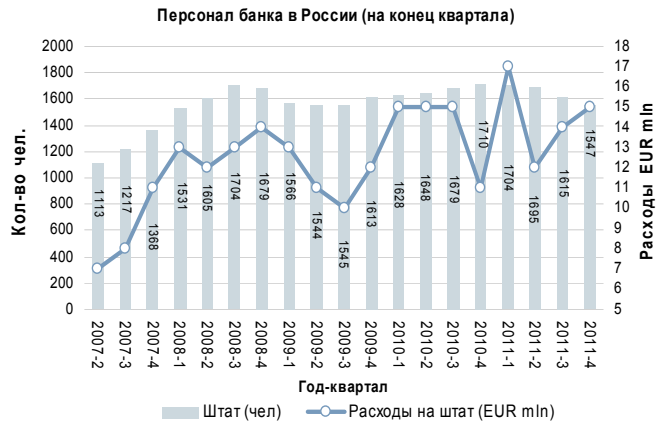
Financials



Loans & deposits



Staff



Source: Nordea, calculations Nordea Bank (Russia)

Валерий Евдокимов  
аналитическое управление ДПФР  
инвестиционного блока  
([valery.evdokimov@nordea.ru](mailto:valery.evdokimov@nordea.ru))